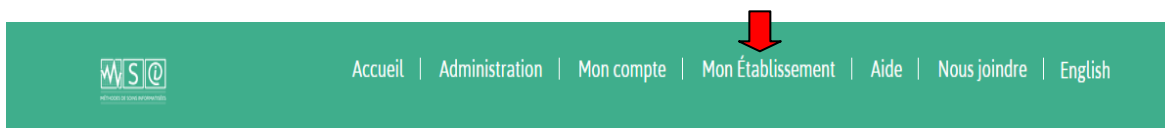


## Blocage d'une méthode de soins

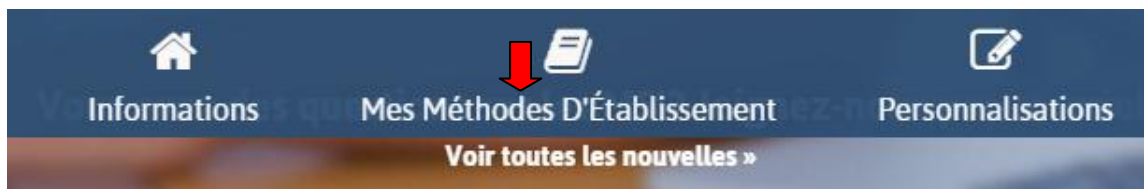
Cette démarche permet de retirer l'accès aux MSI qui ne s'appliquent pas à votre établissement.

### Veillez noter

- A. Aller sur la page d'accueil et cliquer sur l'onglet « Mon établissement » (voir →)



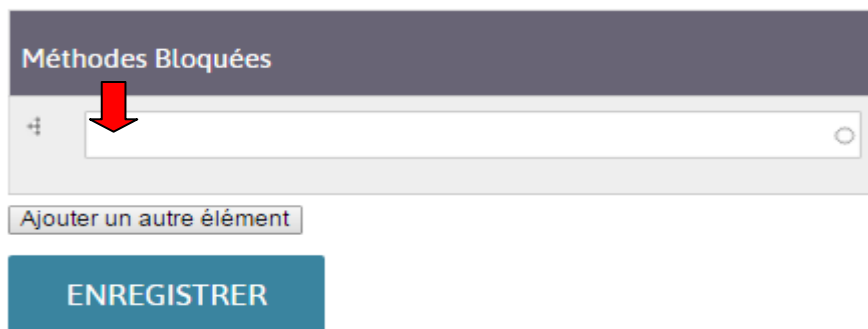
- B. Les 3 options suivantes s'afficheront, cliquer sur le bouton « Mes méthodes d'établissement » (voir →)




- C. Les options suivantes s'afficheront, cliquer sur « Méthodes bloquées » (voir →)



- D. La section suivante s'affichera, taper un mot clé du titre de la MSI à bloquer dans la barre de recherche (voir →)





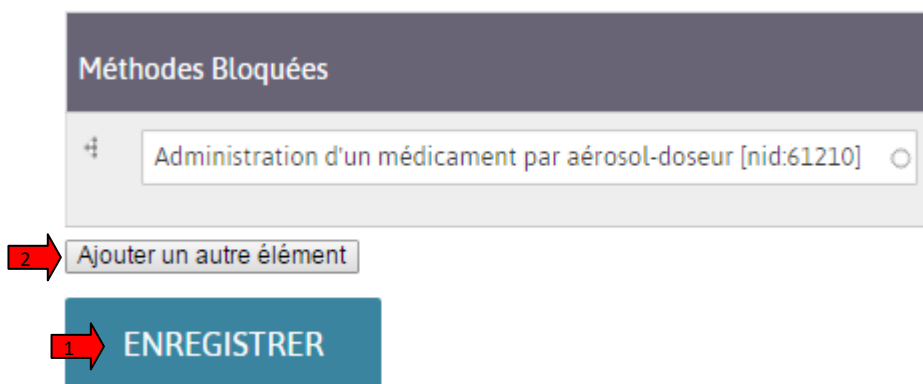
- E. Une liste déroulante apparaîtra sous la barre de recherche. Parcourir cette liste pour identifier la MSI à bloquer

- F. Sélectionner la MSI en cliquant sur son titre (ex. : Administration d'un médicament par aérosol-doseur) (voir )

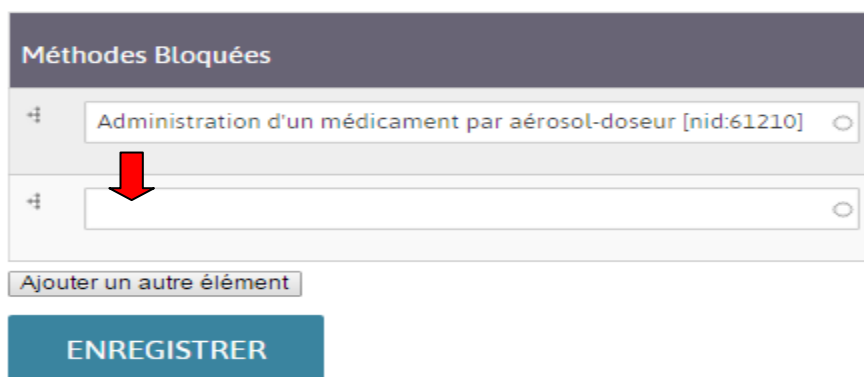


- G. 2 options s'offrent à vous

1. Enregistrer la MSI à bloquer : Cliquer sur « Enregistrer » (voir ) et c'est terminé
2. Ajouter une autre MSI à bloquer : Cliquer sur « Ajouter un autre élément » (voir ) et passer à l'étape H



- H. Une nouvelle barre de recherche apparaîtra (voir )



- I. Répéter les étapes D à G 1. inclusivement pour chaque nouvelle MSI à bloquer.